

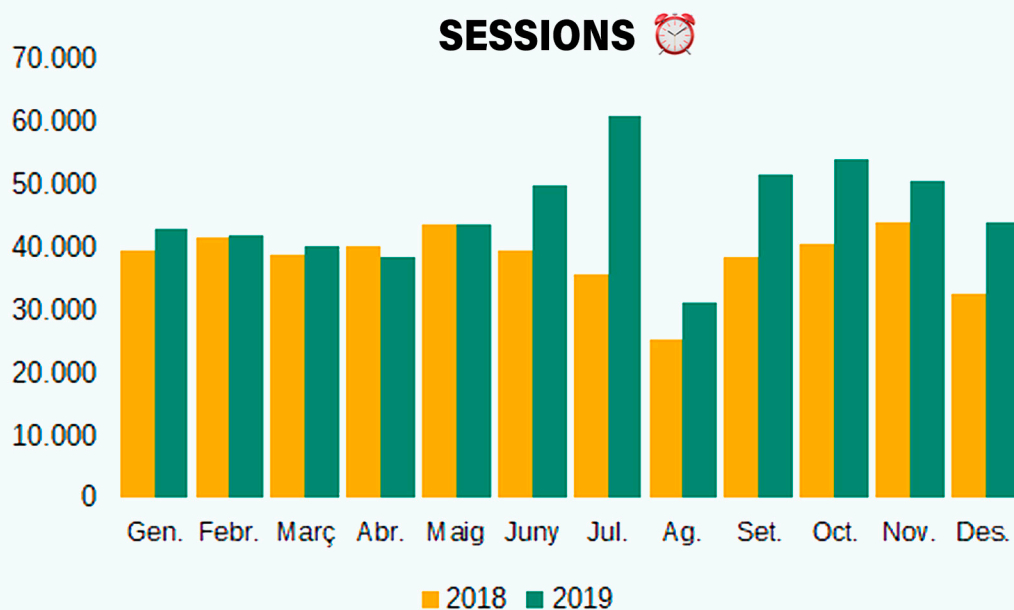
ANALÍTICA WEB

Anàlisi de l'ús del Portal de Transparència de la Generalitat Valenciana en 2019

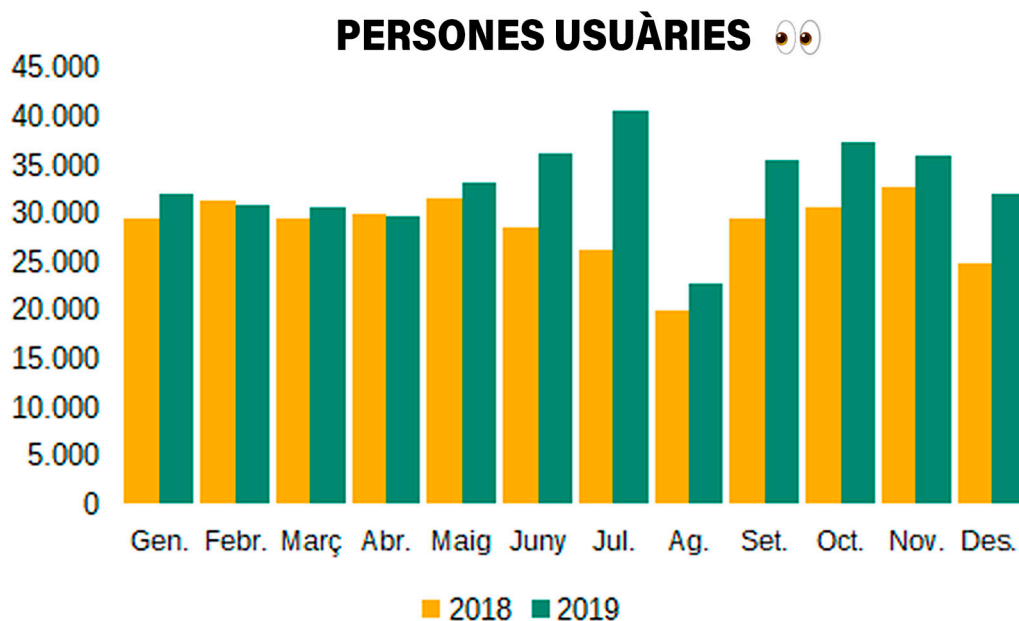
Font: Google Analytics

2019 vs. 2018

	SESSIONS	548.653	+19,42%
	PERSONES USUÀRIES	396.055	+15,13%
	PÀGINES VISTES	1.751.320	+23,7%



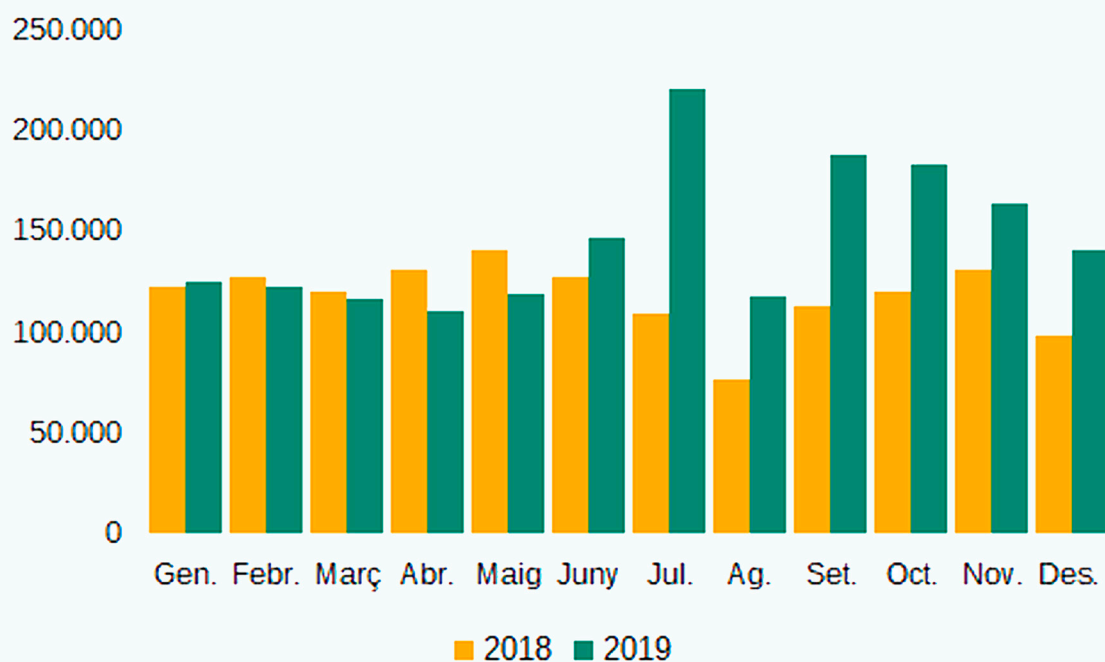
Període de temps en què una persona està activa en el lloc web. De manera predeterminada, si una persona està inactiva durant 30 minuts o més, qualsevol activitat futura que hi realitze s'atribuirà a una sessió nova.



Fa referència a un navegador específic. Una persona que accedeix amb distints navegadors o mètodes d'accés (ordinador, tauleta tàctil i mòbil) es considera una persona usuària diferent.



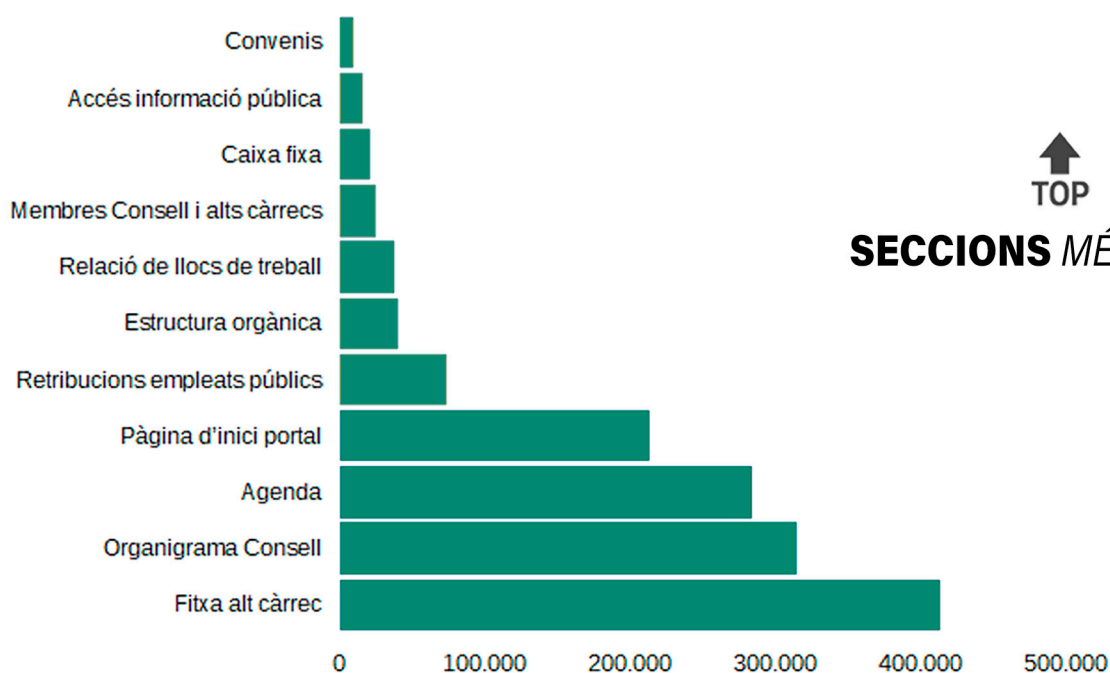
PÀGINES VISTES



Nombre de vegades que s'han mostrat les nostres pàgines



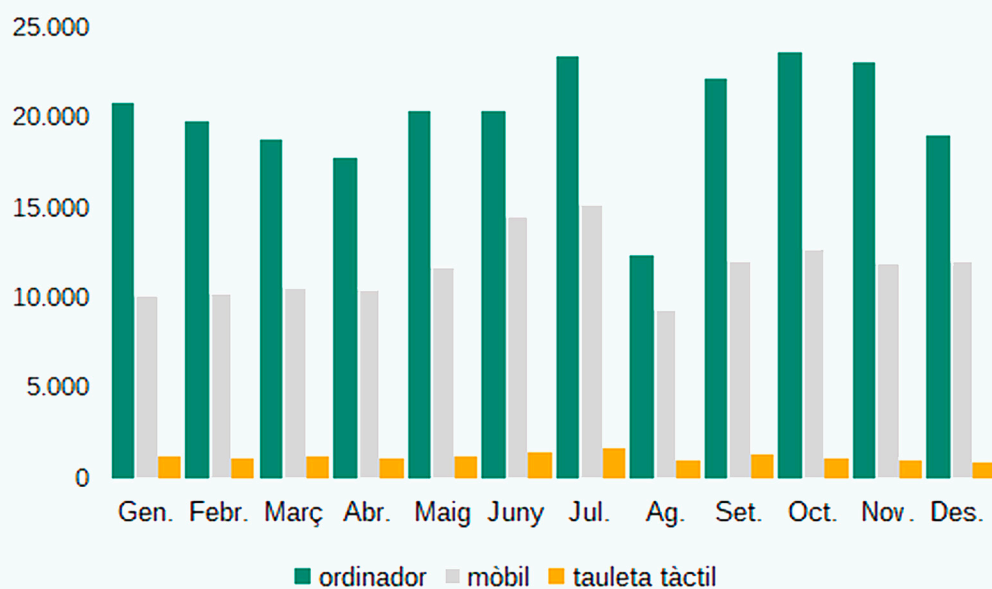
SECCIONS MÉS VISTES



Nombre de vegades que s'han mostrat les nostres pàgines



DISPOSITIUS PER PERSONES USUÀRIES



30.000

25.000

20.000

15.000

10.000

5.000

0

Gen. Febr. Març Abr. Maig Juny Jul. Ag. Set. Oct. Nov. Des.

TRÀNSIT

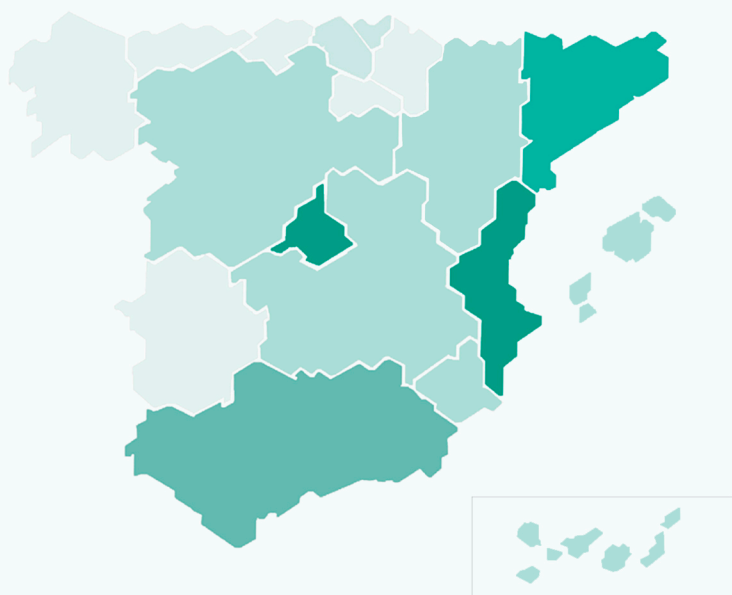
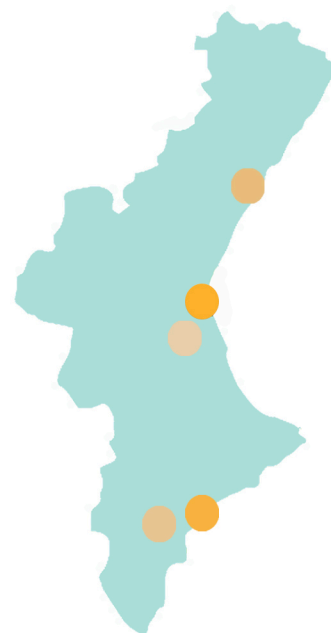


- Orgànic:** persones usuàries que arriben a la web a través dels buscadors.
- Referit:** persones usuàries que arriben a través d'una font o enllaços des d'altres llocs web.
- Directe:** persones usuàries que arriben en introduir la URL del nostre lloc web.
- Social:** persones usuàries que reben a través de les xarxes socials.



SESSIONS PER CIUTATS DE LA COMUNITAT VALENCIANA

- 1^a València: 274.716
- 2^a Alacant: 20.199
- 3^a Castelló de la Plana: 16.886
- 4^a Elx: 7.066
- 5^a Torrent: 5.273



SESSIONS PER COMUNITATS AUTÒNOMES

- 1^a Comunitat Valenciana: 373.226
- 2^a Comunitat de Madrid: 40.162
- 3^a Catalunya: 39.847
- 4^a Andalusia: 6.309
- 5^a Aragó: 1.757

gvaoberta.gva.es

@GVAoberta