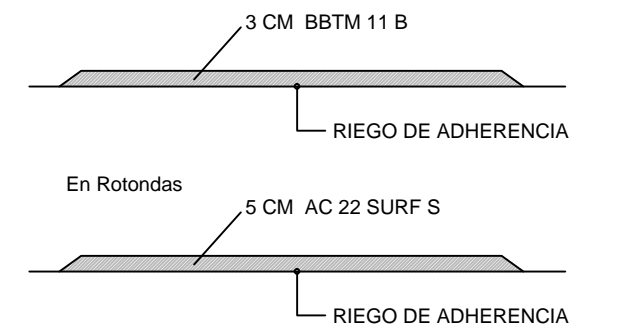


ACTUACIÓN 1

ACTUACIÓN	CARRETERA	TRAMO
1	CV-41	PK 4+240 a PK 9+500

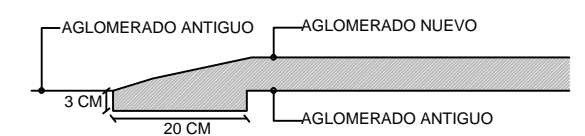
SECCIONES



BACHEOS



DETALLE ENCUESTRO AGL. ANTIGUO Y AGL. NUEVO

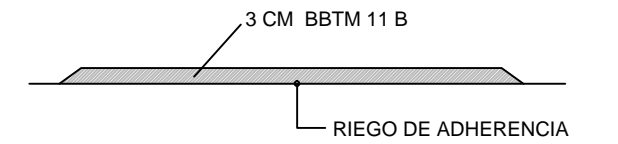




ACTUACIÓN 2

ACTUACIÓN	CARRETERA	TRAMO
2	CV-41	PK17+800 a PK18+800

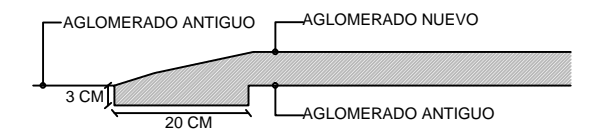
SECCIÓN



BACHEOS



DETALLE ENCUESTRO AGL. ANTIGUO Y AGL. NUEVO

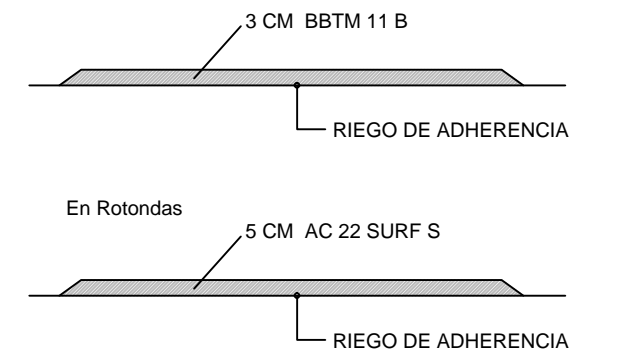




ACTUACIÓN 3

ACTUACIÓN	CARRETERA	TRAMO
3	CV-41A	PK 0+000 A PK 0+240

SECCIONES



BACHEOS



DETALLE ENCUENTRO AGL. ANTIGUO Y AGL. NUEVO

